Wer bin ich? Regeln und Spickzettel

Alle sehen deine Karte – nur du nicht. Frage so schlau, dass du sie errätst.

1. Stufe wählen, Karten ausschneiden und verdeckt mischen.
2. Jeder zieht eine Karte, ohne hinzusehen. Das Kind links daneben steckt sie ans Stirnband.
3. Reihum fragen. Erlaubt sind nur Fragen, auf die man mit Ja oder Nein antworten kann.
4. Bei Ja darfst du weiterfragen, bei Nein ist das nächste Kind dran.
5. Wer seine Karte errät, bekommt sie als Punkt. Wer nach 20 Fragen feststeckt, darf um einen Tipp bitten.

Frage-Spickzettel: von groß nach klein

1. Bin ich ein Lebewesen? · Bin ich ein Mensch? · Bin ich ein Tier?
2. Passe ich in eine Hand? · Kann ich mich bewegen? · Gibt es mich in echt?
3. Findet man mich im Haus? · Kann man mich essen? · Lebe ich im Wasser?
4. Trage ich besondere Kleidung? · Komme ich in einem Märchen vor?

Merksatz: Erst grob fragen, dann raten!

loroli.kids/ratgeber · Lizenz CC BY-SA 4.0

Stirnbänder zum Basteln

Jedes Kind braucht ein Band. Auf diesem Blatt sind drei – für mehr Kinder das Blatt noch einmal drucken.



Band 1	kleben
	kleben
	kleben
	kleben

Band 2	kleben
	kleben
	kleben
	kleben

Band 3	kleben
	kleben
	kleben
	kleben

Für ein Band vier Streifen ausschneiden. Je eine graue Lasche unter den nächsten Streifen kleben, bis ein langes Band entsteht. Locker um den Kopf legen, die Enden überlappen lassen und kleben. Die Karte mit einer Büroklammer vorn anstecken – nie Klebeband auf Haut oder Haare. Geschnitten wird im Sitzen mit einer Kinderschere.

loroli.kids/ratgeber · Lizenz CC BY-SA 4.0

Karten: leicht

An den gestrichelten Linien ausschneiden. Für Kinder, die noch nicht lesen: Karte vorher bemalen.

Tiere

Stufe 1 · leicht Hund	Stufe 1 · leicht Katze	Stufe 1 · leicht Elefant	Stufe 1 · leicht Giraffe
Stufe 1 · leicht Pinguin	Stufe 1 · leicht Frosch	Stufe 1 · leicht Biene	Stufe 1 · leicht Pferd
Stufe 1 · leicht Schildkröte	Stufe 1 · leicht Eule	Stufe 1 · leicht Igel	Stufe 1 · leicht Delfin
Stufe 1 · leicht Huhn	Stufe 1 · leicht Schnecke	Stufe 1 · leicht Löwe	Stufe 1 · leicht Maus

Dinge zu Hause

Stufe 1 · leicht Bett	Stufe 1 · leicht Zahnbürste	Stufe 1 · leicht Lampe	Stufe 1 · leicht Teddybär
Stufe 1 · leicht Löffel	Stufe 1 · leicht Schere	Stufe 1 · leicht Kissen	Stufe 1 · leicht Ball
Stufe 1 · leicht Uhr	Stufe 1 · leicht Schuh	Stufe 1 · leicht Badewanne	Stufe 1 · leicht Buch
Stufe 1 · leicht Staubsauger	Stufe 1 · leicht Spiegel	Stufe 1 · leicht Regenschirm	Stufe 1 · leicht Rucksack

loroli.kids/ratgeber · Lizenz CC BY-SA 4.0

Karten: mittel

Tipp: Zuerst die Gruppe verraten („Es ist ein Beruf“), dann wird es leichter.

Essen und Trinken

Stufe 2 · mittel Apfel	Stufe 2 · mittel Banane	Stufe 2 · mittel Pizza	Stufe 2 · mittel Spaghetti
Stufe 2 · mittel Käse	Stufe 2 · mittel Möhre	Stufe 2 · mittel Pfannkuchen	Stufe 2 · mittel Eiskugel
Stufe 2 · mittel Honig	Stufe 2 · mittel Tomate	Stufe 2 · mittel Brezel	Stufe 2 · mittel Kakao
Stufe 2 · mittel Ei	Stufe 2 · mittel Erdbeere	Stufe 2 · mittel Popcorn	Stufe 2 · mittel Kartoffel

Berufe

Stufe 2 · mittel Feuerwehrfrau	Stufe 2 · mittel Bäcker	Stufe 2 · mittel Ärztin	Stufe 2 · mittel Pilot
Stufe 2 · mittel Gärtnerin	Stufe 2 · mittel Tierarzt	Stufe 2 · mittel Lehrerin	Stufe 2 · mittel Müllwerker
Stufe 2 · mittel Astronautin	Stufe 2 · mittel Koch	Stufe 2 · mittel Friseurin	Stufe 2 · mittel Maurer
Stufe 2 · mittel Busfahrerin	Stufe 2 · mittel Detektiv	Stufe 2 · mittel Polizistin	Stufe 2 · mittel Clown

loroli.kids/ratgeber · Lizenz CC BY-SA 4.0

Karten: schwer

Hier helfen Fragen wie „Gibt es mich in echt?“ und „Kann man in mich hineingehen?“

Märchen und Fantasie

Stufe 3 · schwer Rotkäppchen	Stufe 3 · schwer Froschkönig	Stufe 3 · schwer Schneewittchen	Stufe 3 · schwer Rapunzel
Stufe 3 · schwer Gestiefelter Kater	Stufe 3 · schwer Hexe	Stufe 3 · schwer Drache	Stufe 3 · schwer Einhorn
Stufe 3 · schwer Meerjungfrau	Stufe 3 · schwer Prinzessin	Stufe 3 · schwer Ritter	Stufe 3 · schwer Pirat
Stufe 3 · schwer Riese	Stufe 3 · schwer Zwerg	Stufe 3 · schwer Zauberer	Stufe 3 · schwer Böser Wolf

Orte und Fahrzeuge

Stufe 3 · schwer Schwimmbad	Stufe 3 · schwer Spielplatz	Stufe 3 · schwer Bauernhof	Stufe 3 · schwer Leuchtturm
Stufe 3 · schwer Zoo	Stufe 3 · schwer Schule	Stufe 3 · schwer Höhle	Stufe 3 · schwer Vulkan
Stufe 3 · schwer Hubschrauber	Stufe 3 · schwer U-Boot	Stufe 3 · schwer Feuerwehrauto	Stufe 3 · schwer Fahrrad
Stufe 3 · schwer Rakete	Stufe 3 · schwer Schlitten	Stufe 3 · schwer Bagger	Stufe 3 · schwer Heißluftballon

loroli.kids/ratgeber · Lizenz CC BY-SA 4.0

Monster-Detektiv: Wer bin ich?

Für zwei: Jeder braucht dieses Blatt und wählt heimlich ein Monster. Abwechselnd Ja-Nein-Fragen stellen und durchstreichen, wer es nicht sein kann.

 Knolle	 Murmo	 Trulla	 Wumbo
 Fips	 Grumm	 Lotti	 Quarx
 Zapf	 Nusso	 Bommel	 Schnapp
 Zottel	 Ollo	 Pieps	 Rumpel

Vier Merkmale entscheiden: rund oder eckig · mit oder ohne Hörner · ein Auge oder zwei Augen · mit oder ohne Punkte. Findet ihr das Monster mit nur vier Fragen?

Vier Monster-Rätsel

1. Ich bin rund. Ich habe Hörner und nur ein Auge. Punkte habe ich keine. Ich heiße _____

2. Ich bin eckig und habe Punkte. Hörner habe ich nicht, und ein zweites Auge auch nicht. Ich heiße _____

3. Ich bin nicht eckig. Ich habe weder Hörner noch Punkte, aber zwei Augen. Ich heiße _____

4. Ich bin nicht rund. Mir fehlt nichts: Ich habe Hörner, zwei Augen und Punkte. Ich heiße _____

Lösung: 1. Schnapp · 2. Wumbo · 3. Zottel · 4. Lotti

loroli.kids/ratgeber · Lizenz CC BY-SA 4.0

Eigene Karten und Frage-Zähler

Schreibt oder malt Begriffe, die alle in der Runde kennen. Freundlich bleiben: Niemand wird mit einer Karte geärgert.

Unsere Idee	Unsere Idee	Unsere Idee	Unsere Idee
Unsere Idee	Unsere Idee	Unsere Idee	Unsere Idee
Unsere Idee	Unsere Idee	Unsere Idee	Unsere Idee
Unsere Idee	Unsere Idee	Unsere Idee	Unsere Idee

Frage-Zähler: für jede Frage ein Strich

Name	Meine Karte war	Fragen (Striche)	Anzahl

Für jede neue Runde das Blatt noch einmal drucken. Alle Regeln und Varianten: loroli.kids/ratgeber/wer-bin-ich-spiel/

loroli.kids/ratgeber · Lizenz CC BY-SA 4.0