Stern-Schablonen

Drei Sterne zum Ausschneiden. Als Schablone umranden oder an den Linien zum 3D-Stern falten.

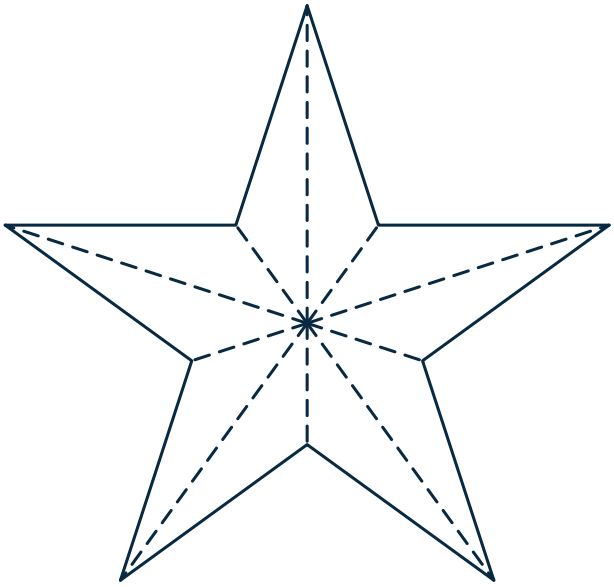

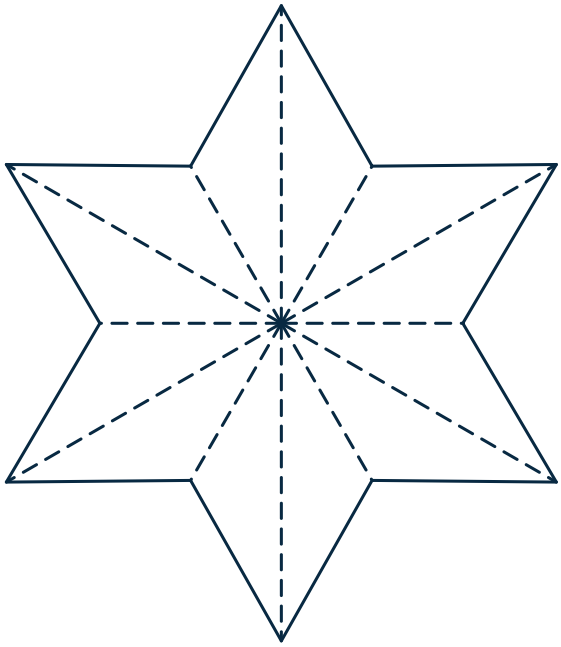



3D-Stern falten

- Stern ausschneiden.
- Linien zu den Spitzen nach oben falten, Linien zu den Kerben nach unten.
- Für einen Stern zum Aufhängen das Blatt zweimal drucken: zwei gleiche Sterne Rücken an Rücken kleben, dazwischen einen Faden legen.

loroli.kids/ratgeber · Lizenz CC BY-SA 4.0